



COMUNE DI PONTENURE

Sede municipale: Via Moschini 16, 29010 Pontenure (PC)

**Allegato 1 – Materiale informativo per la gestione del rischio da
COVID-19**

**ASSOCIATO AL PROTOCOLLO PER LA
LA GESTIONE DELLE PROCEDURE CONCORSUALI E SELETTIVE
NELLA FASE DELL'EMERGENZA COVID-19**

Piano operativo per le modalità di svolgimento della procedura selettiva emanato in base alle "Linee guida della Delibera di Giunta Regionale n. 98 del 06/06/2020" in tema di misure per la gestione dell'emergenza sanitaria legata alla diffusione della sindrome da Covid-19 e al Protocollo della Presidenza del Consiglio dei Ministri – Dipartimento della funzione pubblica DFP-0007293-P del 03/02/2021



Sommario

| | |
|--|----|
| 1. DISTRIBUZIONE | 3 |
| 2. SCOPO | 3 |
| 3. APPLICABILITÀ..... | 3 |
| 4. RIFERIMENTI..... | 3 |
| 5. RESPONSABILITÀ..... | 3 |
| 5. INDICAZIONI OPERATIVE | 4 |
| 6. INFORMAZIONE ALLE PERSONE..... | 4 |
| 7. ORGANIZZAZIONE DEGLI SPAZI ADIBITI AL CONCORSO | 5 |
| 8. PULIZIA E SANIFICAZIONE | 5 |
| 9. MISURE UNIVERSALI DA ADOTTARSI DA PARTE DI TUTTI I PRESENTI | 5 |
| 10. PROCEDURA SPECIFICHE | 5 |
| 10.1 PROCEDURA PER L'ACCESSO AI LOCALI | 5 |
| 11. PROCEDURA PER LA GESTIONE DI UNA PERSONA SINTOMATICA | 6 |
| 12. ALLEGATI..... | 7 |
| 12.1 Allegato I: informativa accessi..... | 7 |
| 12.2 Allegato II: Nota informativa pubblico..... | 8 |
| 12.3 Allegato III: Uso DPI - COVID-19 | 9 |
| 12.4 Allegato IV: Identificazione delle aree | 12 |



1. DISTRIBUZIONE

A tutti i partecipanti al concorso

2. SCOPO

Informare sulle misure di contenimento da adottare per la prevenzione del contagio da COVID-19.

3. APPLICABILITÀ

- Partecipanti, commissione, esterni

4. RIFERIMENTI

- D.Lgs.81/08
- DPCM COVID
- ORDINANZE REGIONE EMILIA ROMAGNA
- *Protocollo della Presidenza del Consiglio dei Ministri – Dipartimento della funzione pubblica DFP-0007293-P del 03/02/2021*

5. RESPONSABILITÀ

5.1 Presidente / Datore di lavoro

Responsabile relativamente alla sorveglianza sull'applicazione della presente procedura.

5.2 Medico Competente/RSPP

Responsabile relativamente alla verifica dei contenuti presente procedura.

5.3 Commissione d'Esame

Responsabile dell'applicazione della presente procedura.



5. INDICAZIONI OPERATIVE

Misure igienico-sanitarie DPCM Ministeriali correlati a COVID 19:

1. lavarsi spesso le mani.;
2. evitare il contatto ravvicinato con persone che soffrono di infezioni respiratorie acute;
3. evitare abbracci e strette di mano;
4. mantenere, nei contatti sociali, una distanza interpersonale di almeno 2 metri;
5. praticare l'igiene respiratoria (starnutire e/o tossire in un fazzoletto evitando il contatto delle mani con le secrezioni respiratorie);
6. non toccarsi occhi, naso e bocca con le mani;
7. coprirsi bocca e naso se si starnutisce o tossisce;

6. INFORMAZIONE ALLE PERSONE

Seguendo quanto previsto dalle disposizioni nazionali, si decide di farsi promotori dell'informazione attraverso:

- Diffusione delle informazioni provenienti dalle istituzioni e inerenti all'individuazione di sintomi. Si provvede anche all'affissione del cartello con le misure generali (vedi allegati) su tutti gli accessi. Viene precisato che, in presenza di sintomi, il candidato deve rimanere a casa;
- Diffusione delle norme igieniche volte a ridurre il rischio di diffusione, in particolare, all'interno di tutti i servizi igienici. Si provvede anche all'affissione del cartello con le misure generali (vedi allegati);
- Diffusione delle misure per la gestione di una persona sintomatica.

In particolare, i candidati dovranno:

- 1) presentarsi da soli e senza alcun tipo di bagaglio (salvo situazioni eccezionali, da documentare);
- 2) non presentarsi presso la sede concorsuale se affetti da uno o più dei seguenti sintomi:
 - a) temperatura superiore a 37,5°C e brividi;
 - b) tosse di recente comparsa;
 - c) difficoltà respiratoria;
 - d) perdita improvvisa dell'olfatto (anosmia) o diminuzione dell'olfatto (iposmia), perdita del gusto (ageusia) o alterazione del gusto (disgeusia);
 - e) mal di gola.
- 3) non presentarsi presso la sede concorsuale se sottoposto alla misura della quarantena o isolamento domiciliare fiduciario e/o al divieto di allontanamento dalla propria dimora/abitazione come misura di prevenzione della diffusione del contagio da COVID - 19;
- 4) presentare all'atto dell'ingresso nell'area concorsuale di un referto relativo ad un test antigenico rapido o molecolare, effettuato mediante tampone oro/rino-faringeo¹ presso una struttura pubblica o privata accreditata/autorizzata in data non antecedente a 48 ore dalla data di svolgimento delle prove;



5) indossare obbligatoriamente, dal momento dell'accesso all'area concorsuale sino all'uscita, la/e mascherina/e chirurgica/he messe a disposizione dall'amministrazione organizzatrice.

Gli obblighi di cui ai numeri 2 e 3 devono essere oggetto di un'apposita autodichiarazione da prodursi ai sensi degli artt. 46 e 47 del DPR 445/2000.

Qualora una o più delle sopraindicate condizioni non dovesse essere soddisfatta, ovvero in caso di rifiuto a produrre l'autodichiarazione, dovrà essere inibito l'ingresso del candidato nell'area concorsuale.

7. ORGANIZZAZIONE DEGLI SPAZI ADIBITI AL CONCORSO

Al fine di organizzare gli ambienti alla situazione emergenziale si chiede di attenersi ai seguenti accorgimenti lavorativi:

- Riduzione dei trasferimenti all'interno degli ambienti; limitati esclusivamente alla fruibilità dei servizi igienici e raggiungimento del posto a sedere.
- All'interno degli spazi comuni vige il divieto di avvicinarsi a meno di 2 metri uno dall'altro.
- Gli arredi saranno disposti in modo da garantire il distanziamento sociale.
- Ai candidati non sarà consentito muoversi liberamente all'interno dei locali. Non sarà consentito utilizzare distributori automatici (acqua, caffè, ecc).

8. PULIZIA E SANIFICAZIONE

- L'ente assicura la pulizia e la sanificazione periodica dei locali, degli ambienti, delle postazioni, servizi igienici e delle aree comuni;

9. MISURE UNIVERSALI DA ADOTTARSI DA PARTE DI TUTTI I PRESENTI

Si tratta di un pacchetto di misure comportamentali universali, la cui adozione è finalizzata alla prevenzione delle malattie a diffusione respiratoria.

- Così come definito nel protocollo condiviso, è fatto obbligo per tutti l'utilizzo della mascherina nel caso in cui ci sia interazione con altri lavoratori, indipendentemente che la distanza tra gli stessi sia superiore a 2 metri;
- Lavarsi spesso le mani con acqua e sapone. Il lavaggio deve essere accurato per almeno 60 secondi, seguendo le indicazioni ministeriali sopra richiamate. Se non sono disponibili acqua e sapone, è possibile utilizzare anche un disinfettante per mani a base di alcool (concentrazione di alcool di almeno il 65%).
- Evitare il contatto ravvicinato con persone che mostrino sintomi di malattie respiratorie (come tosse e starnuti) mantenendo una distanza di almeno 2 metri;
- Evitare di toccare il naso, gli occhi e la bocca con mani non lavate;
- Starnutire o tossire in un fazzoletto o con il gomito flesso e gettare i fazzoletti utilizzati in un cestino chiuso immediatamente dopo l'uso e lavare le mani frequentemente con acqua e sapone o usando soluzioni alcoliche.

10. PROCEDURA SPECIFICHE

10.1 PROCEDURA PER L'ACCESSO AI LOCALI

Il personale partecipante alla prova è informato sulla necessità di rispettare le distanze minime di sicurezza (2 metri) tra le persone e del divieto di creare assembramenti dal momento dell'entrata; Rispettare gli orari di accesso stabiliti.



All'ingresso e uscita dei locali si ricorda di igienizzare le mani come riportato in precedenza. Durante la giornata dovranno essere utilizzati i DPI anti-contagio.

11. PROCEDURA PER LA GESTIONE DI UNA PERSONA SINTOMATICA

Nel caso in cui una persona presente all'interno della struttura manifesti febbre e sintomi di infezione respiratoria (tosse secca, mal di gola, difficoltà respiratorie) lo deve comunicare tempestivamente alla Commissione e dovrà allontanarsi dall'aula indossando sempre la mascherina. In caso di situazioni di particolari criticità, ad esempio dispnea o difficoltà respiratorie severe, si chiederà l'intervento del 118.

Qualora sia strettamente necessario intervenire immediatamente sul partecipante al concorso, il soccorritore dovrà prima indossare maschera FFP2, visiera e guanti, presenti all'interno della cassetta di primo soccorso. Tutti i presidi utilizzati vanno chiusi in un sacchetto e gettati come rifiuti speciali pericolosi. Durante l'intervento, dovranno essere presenti solo i soccorritori nel numero strettamente necessario all'intervento. Una volta terminato l'intervento, i soccorritori dovranno segnalare il contatto con il possibile soggetto e, salvo che questi risultasse negativo, dovranno abbandonare il posto di lavoro e rimanere in quarantena per il periodo necessario.



12. ALLEGATI

12.1 Allegato I: informativa accessi

Misure di riduzione della diffusione del Coronavirus



E' fatto divieto l'accesso da parte di coloro che non sono stati preventivamente autorizzati dalla stessa, secondo le procedure applicabili.


E' fatto divieto l'accesso a persone con sintomi quali febbre (maggiore di 37,5 °C), tosse, raffreddore o soggetti a provvedimenti di quarantena o risultati positivi al virus o che abbiano avuto contatto con persone positivi negli ultimi 14 giorni.

ALL'INTERNO DEI LOCALI E' OBBLIGATORIO INDOSSARE SEMPRE MASCHERINA CHIRURGICA

Qualora una persona dovesse rientrare in uno di questi casi:



Sintomi quali febbre (37,5), tosse, difficoltà respiratorie.



Aver avuto contatti faccia a faccia in locale chiuso con persone risultate infette o a grave sospetto di infezione. Oppure aver avuto contatti con soggetti risultati positivi al COVID-19 o provenga da zone a rischio secondo OMS

E' vietato l'accesso in azienda ma è OBBLIGATORIO rimanere all'interno del proprio domicilio, contattando il proprio medico o il numero:

Numero di pubblica utilità 1500

Fornendo tutte le indicazioni richieste e seguendo alla lettera le indicazioni che riceverà.

Al fine di ridurre la diffusione, Vi invitiamo, comunque:



Lavare frequentemente le mani.
Lavare le mani con acqua e sapone per almeno 60 secondi.
Pulire le superfici con soluzioni detergenti.
E' possibile utilizzare soluzioni idroalcoliche.



Evitare di toccare con le mani la bocca e gli occhi, prima di averle lavate.

Evitare strette di mano, baci e abbracci.

Non toccarsi occhi e bocca con le mani



Usare fazzoletti monouso per soffiarsi il naso e gettarli, una volta utilizzati, nei cestini.
Evitare l'uso promiscuo di bottiglie o bicchieri.
Coprirsi la bocca se si starnutisce o tossisce.



Evitare contatti ravvicinati con persone che presentino sintomi influenzali quali tosse e raffreddore.

Mantenere una distanza di 2 metri dalle persone. Divieto di Assembramento.

12.2 Allegato II: Nota informativa pubblico

OGGETTO: informativa per il pubblico

Con la presente Vi informiamo che L'Ente ha adottato un protocollo anticontagio, finalizzato alla riduzione del rischio di contaminazione da Coronavirus.

1. Per accedere è necessario indossare la mascherina chirurgica;
2. Utilizzare gel sanificanti;
3. evitare abbracci e strette di mano;
4. mantenere, nei contatti sociali, una distanza interpersonale di almeno 2 metri;
5. praticare l'igiene respiratoria (starnutire e/o tossire in un fazzoletto evitando il contatto delle mani con le secrezioni respiratorie);
6. non toccarsi occhi, naso e bocca con le mani;
7. coprirsi bocca e naso se si starnutisce o tossisce;





12.3 Allegato III: Uso DPI - COVID-19

Come indossare le mascherine

Le maschere di protezione individuate per il contenimento del rischio legato al COVID-19 sono le seguenti:

- maschera di tipo chirurgico da utilizzare all'interno degli spazi condivisi (uffici condivisi, zona snack, servizi igienici, ecc.) e durante gli spostamenti per i locali;
- maschera di tipo FFP2 o KN95 in caso di intervento su persona sintomatica o sospetta.

Questi dispositivi **devono avere una buona tenuta sul volto**, perciò per indossarli correttamente, non bisogna avere barba e baffi.

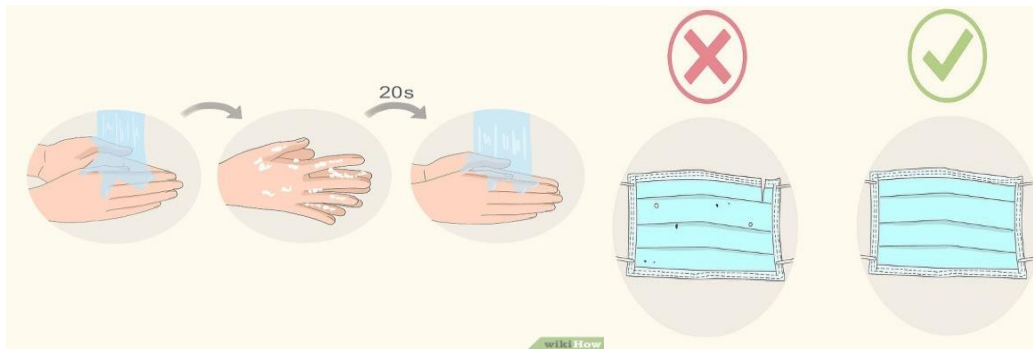
1. Lavare accuratamente le mani.
2. appoggiare sul palmo della mano la mascherina e far passare i laccetti sul dorso della mano (tenere il nasello rivolto verso l'alto),
3. portare la mascherina sul volto, la base sul mento e il nasello sopra il naso, in modo da coprirlo,
4. tenendo la mascherina sul volto, tirare l'elastico superiore e farlo passare dietro la testa sopra le orecchie,
5. tenendo la mascherina sul volto, tirare l'elastico inferiore e farlo passare dietro la testa sotto le orecchie nella parte superiore del collo,
6. con entrambe le mani, aggiustare il nasello affinché aderisca perfettamente al naso,
7. provare ad inspirare e verificare che la mascherina aderisca perfettamente
8. con uno specchio, verificare che la mascherina aderisca perfettamente su tutto il volto.

Per rimuovere il dispositivo, bisogna eseguire le stesse operazioni al contrario, ovviamente solo dopo aver lavato accuratamente le mani. Sono usa e getta e possono essere utilizzate continuamente per un massimo di 8 ore.



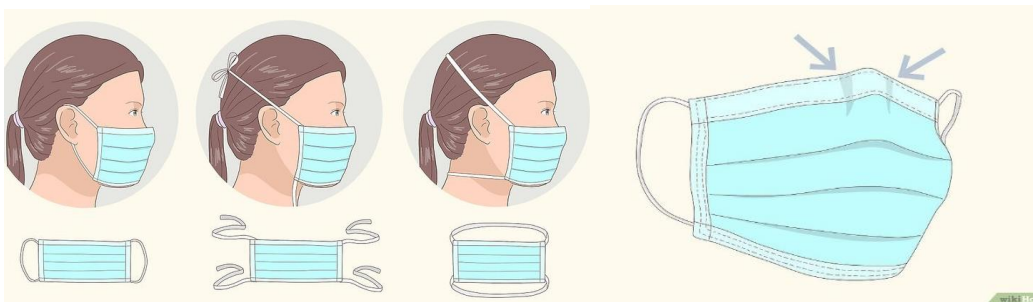


Come indossare le mascherine chirurgiche:



1 Lavati le mani (o utilizza un gel disinfettante)

2 verifica che non sia rotta o usurata



3 indossala fissando i lacci dietro il capo / orecchie

4 stringi lo stringinaso

Si specifica che i DPI per la protezione delle vie respiratorie devono essere indossati qualora siano presenti persone con sintomi simil-influenzali e/o se siamo noi i portatori di tali sintomi al fine di diffondersi di microrganismi nell'area di lavoro.

Al termine dell'utilizzo, raccogliere e smaltire la mascherina nel rispetto della normativa vigente



Regole per il corretto utilizzo dei guanti

L'uso dei guanti, come quello delle mascherine, aiuta a prevenire le infezioni ma solo a determinate condizioni. Diversamente, il dispositivo di protezione può diventare un veicolo di contagio. In ogni caso, l'uso dei guanti non sostituisce la corretta igiene delle mani.

Come indossarli?

1. Lavare le mani
2. Rimuovere singolarmente i guanti dalla confezione per evitare la contaminazione di guanti posti più in basso
3. Indossare i guanti tenendo il polsino del guanto, tirarlo in posizione facendo attenzione a non contaminare il guanto con il contatto con la cute di chi lo indossa.
4. Rimuovere il guanto con attenzione facendo scivolare le mani fuori dal guanto in modo da arrotolarlo su sé stesso
5. Gettare i guanti
6. Lavarsi le mani



Precauzioni particolari!

- Quando si indossano i guanti ricordarsi di non toccarsi il volto!
- Disinfettare gli strumenti di lavoro che sono stati manipolati con i guanti (es. cellulare, tastiera del pc) prima di togliersi i guanti.
- I guanti non sostituiscano la corretta igiene delle mani che deve avvenire attraverso un lavaggio accurato.
- Cambiarli ogni volta che si sporcano.



12.4 Allegato IV: Identificazione delle aree

TAVOLO COMMISSIONE

TAVOLO
CANDIDATO
ORALE

POSTO A SEDERE

POSTO A SEDERE

POSTO A SEDERE

POSTO A SEDERE